



**Teleconferência de Resultados
1T18**

| (R\$ milhões) | 1T18 | 1T17 | | Δ | 4T17 | | Δ |
|---|----------------|----------------|----------|--------------|----------------|----------|---------------|
| Saúde e Odontológico | 3.717,6 | 3.259,2 | ↑ | 14,1% | 3.603,3 | ↑ | 3,2% |
| Automóveis | 703,8 | 664,8 | ↑ | 5,9% | 828,6 | ↓ | -15,1% |
| Ramos Elementares | 48,2 | 41,2 | ↑ | 16,9% | 60,0 | ↓ | -19,7% |
| Vida e Acidentes Pessoais | 102,3 | 103,2 | ↓ | -0,8% | 96,4 | ↑ | 6,2% |
| Receitas Operacionais de Seguros | 4.572,0 | 4.068,4 | ↑ | 12,4% | 4.588,3 | ↓ | -0,4% |
| Previdência | 151,0 | 132,3 | ↑ | 14,1% | 161,7 | ↓ | -6,7% |
| Capitalização | 13,1 | 14,4 | ↓ | -9,0% | 13,0 | ↑ | 0,9% |
| Planos de Saúde Administrados | 15,1 | 11,3 | ↑ | 33,3% | 28,3 | ↓ | -46,7% |
| Gestão e Administração de Ativos | 11,0 | 9,7 | ↑ | 13,4% | 12,1 | ↓ | -9,1% |
| Outras Receitas | 9,3 | 25,0 | ↓ | -62,9% | 19,2 | ↓ | -51,6% |
| Outras Receitas Operacionais | 199,4 | 192,7 | ↑ | 3,5% | 234,3 | ↓ | -14,9% |
| Total | 4.771,4 | 4.261,1 | ↑ | 12,0% | 4.822,6 | ↓ | -1,1% |

Receita Operacional

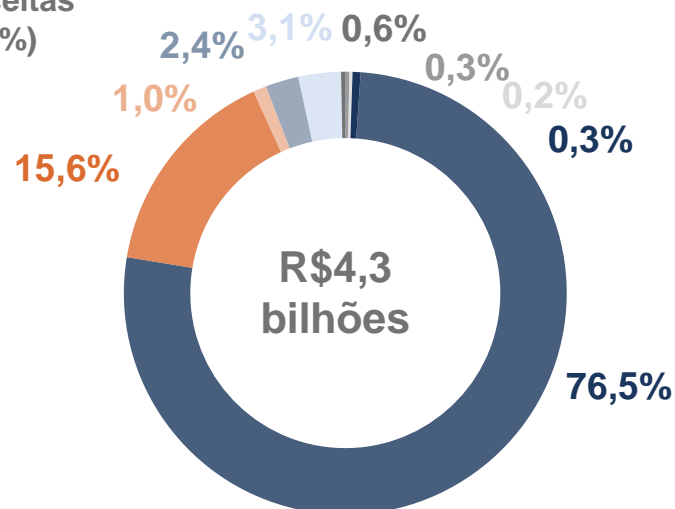
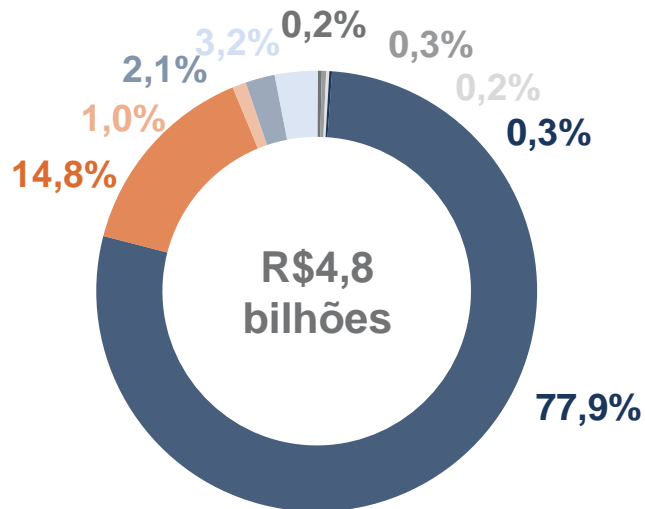
(% do total)

1T18

1T17

Outras
Receitas
(4,2%)

Outras
Receitas
(4,5%)



Receitas de
Seguros
(95,8%)

Receitas de
Seguros
(95,5%)

- Saúde e Odontológico
- Vida e Acidentes Pessoais
- Planos de Saúde Administrados

- Automóveis
- Previdência
- Gestão e Administração de Ativos

- Ramos Elementares
- Capitalização
- Outras Receitas

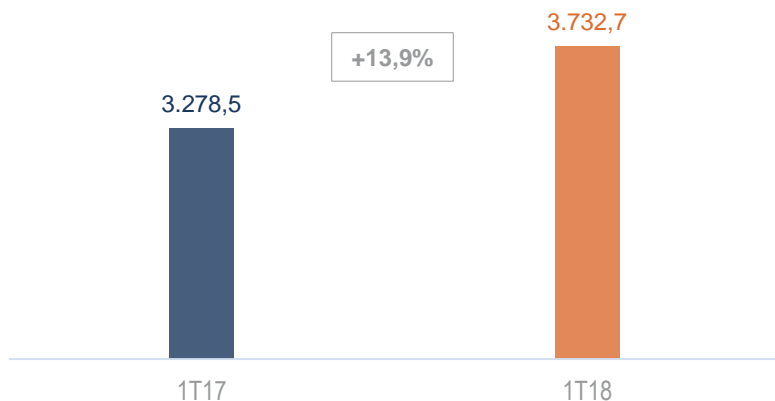
| (R\$ milhões) | 1T18 | 1T17 | | Δ | 4T17 | | Δ |
|---|---------|---------|---|-----------|---------|---|-----------|
| Total de Receitas Operacionais | 4.771,4 | 4.261,1 | ↑ | 12,0% | 4.822,6 | ↓ | -1,1% |
| Receitas Operacionais de Seguros | 4.572,0 | 4.068,4 | ↑ | 12,4% | 4.588,3 | ↓ | -0,4% |
| Sinistralidade (%) | 76,4% | 76,6% | ↑ | 0,2 p.p. | 69,9% | ↓ | -6,5 p.p. |
| Margem Bruta Operacional ⁽¹⁾ (%) | 10,2% | 9,8% | ↑ | 0,4 p.p. | 17,5% | ↓ | -7,3 p.p. |
| Despesas Administrativas ⁽¹⁾ (%) | 8,0% | 9,6% | ↑ | 1,6 p.p. | 9,3% | ↑ | 1,3 p.p. |
| Resultado Financeiro | 144,9 | 224,1 | ↓ | -35,3% | 179,3 | ↓ | -19,2% |
| Lucro Líquido | 141,4 | 128,6 | ↑ | 10,0% | 412,7 | ↓ | -65,7% |
| ROAE (% últimos 12 meses) ⁽²⁾ | 14,3% | 14,7% | ↓ | -0,4 p.p. | 14,5% | ↓ | -0,2 p.p. |

(1) Calculado em relação às receitas operacionais totais

(2) ROAE = Lucro Líquido Recorrente (últimos 12 meses) / Média Patrimônio Líquido

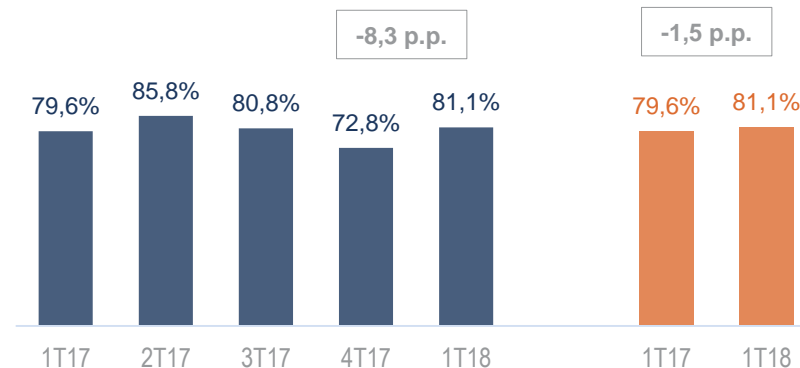
Receitas Operacionais

(R\$ milhões)



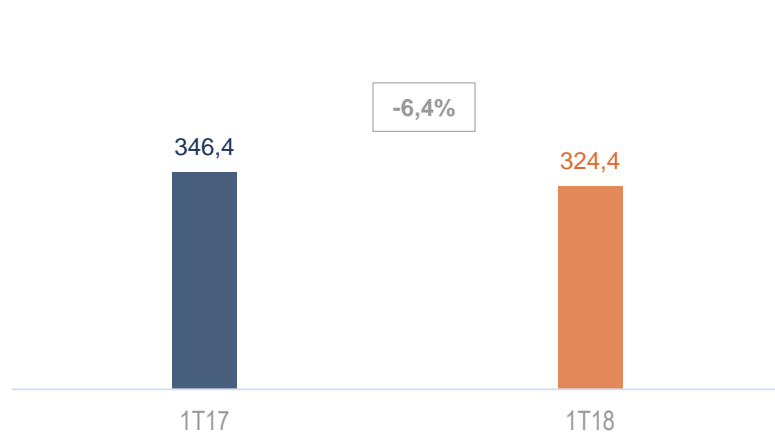
Sinistralidade

(% dos prêmios ganhos)



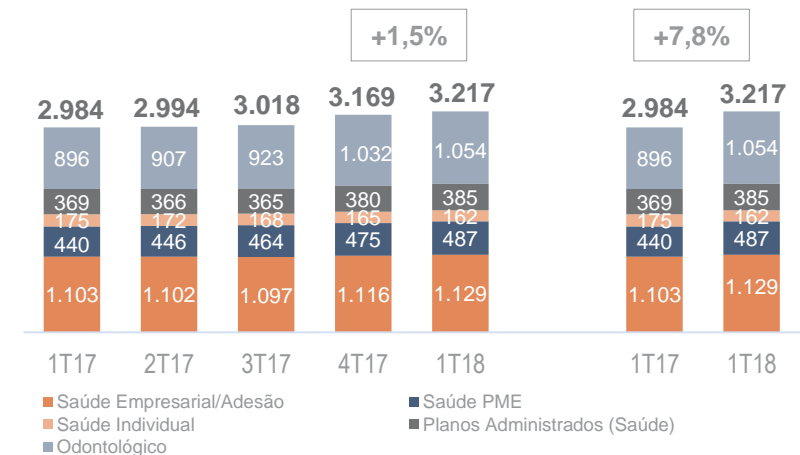
Margem Bruta

(R\$ milhões)



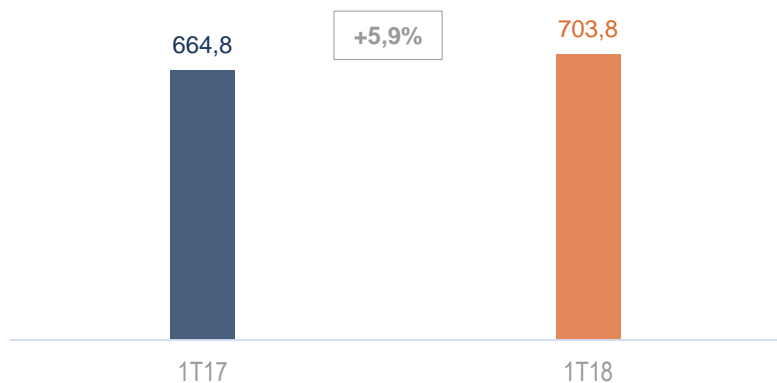
Membros

(Milhares)



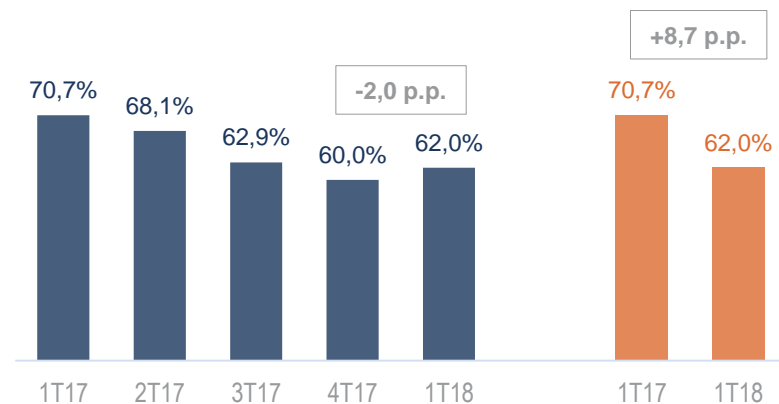
Receitas Operacionais de Seguros¹

(R\$ milhões)



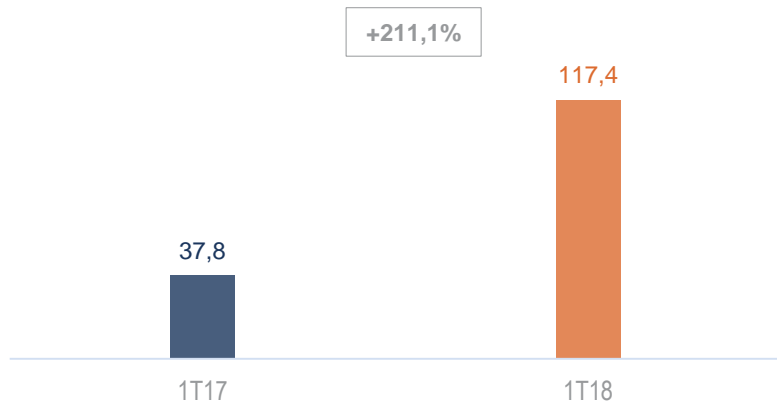
Sinistralidade

(% dos prêmios ganhos)



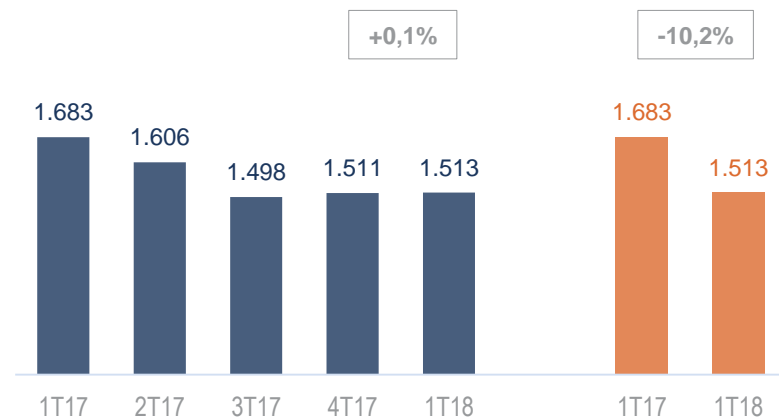
Margem Bruta

(R\$ milhões)



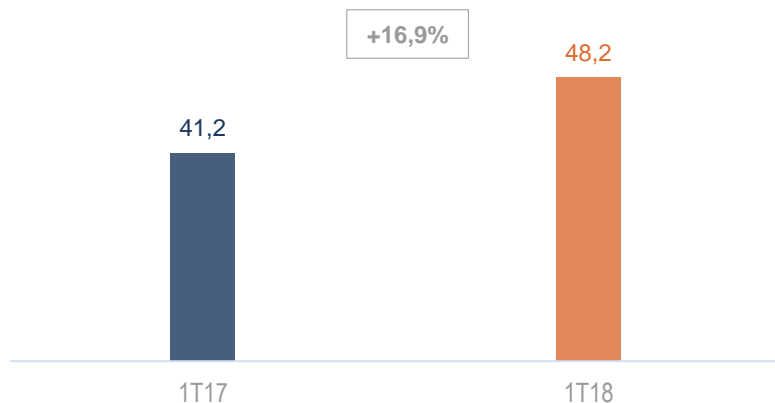
Frota segurada

(Veículos - milhares)



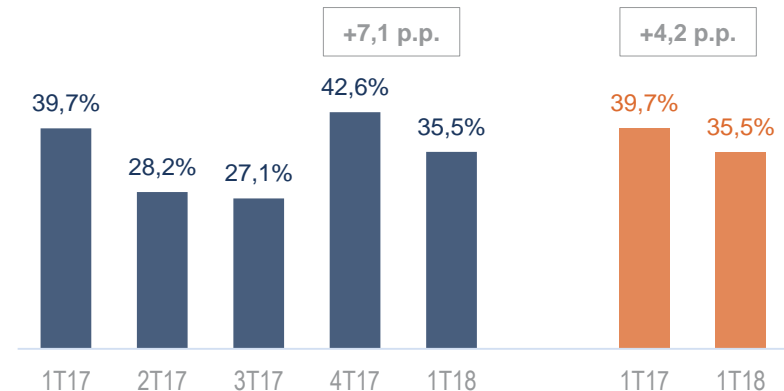
Receitas Operacionais de Seguros¹

(R\$ milhões)



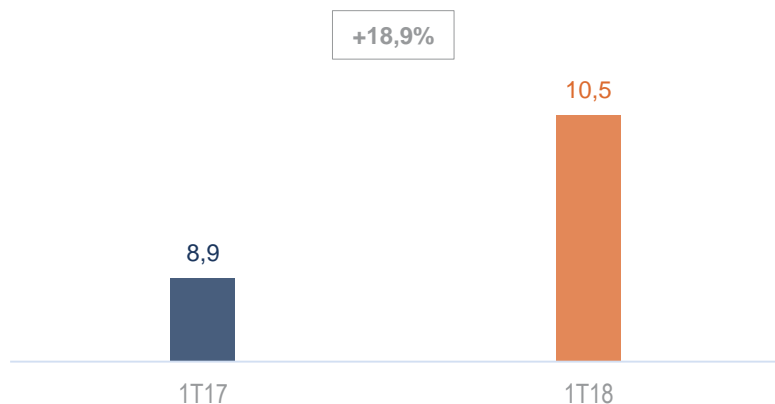
Sinistralidade

(% dos prêmios ganhos)



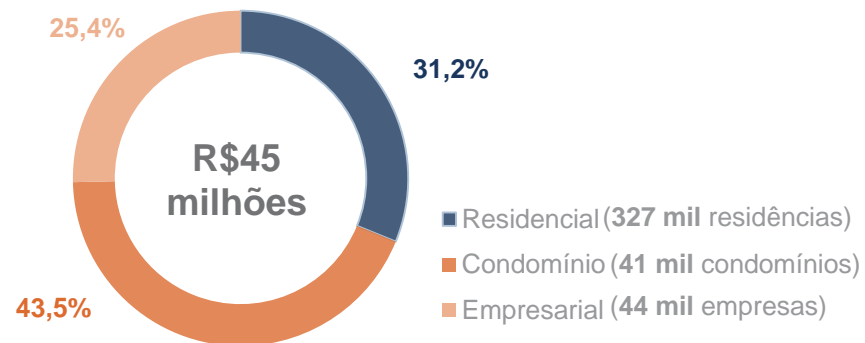
Margem Bruta

(R\$ milhões)



Composição da carteira de massificados

(% do total de receitas)



Receitas Operacionais de Seguros¹

(R\$ milhões)

-0,8%

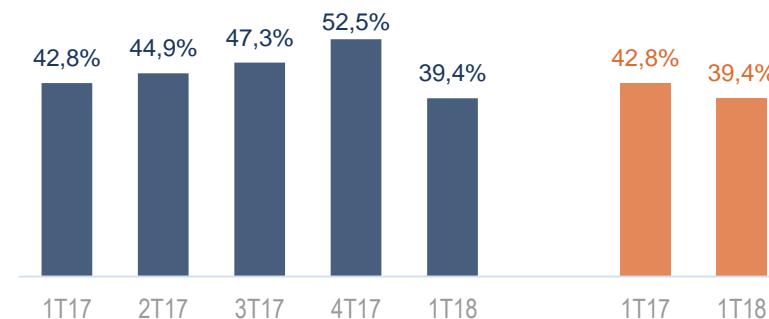


Sinistralidade

(% dos prêmios ganhos)

+13,1 p.p.

+3,4 p.p.



Margem Bruta

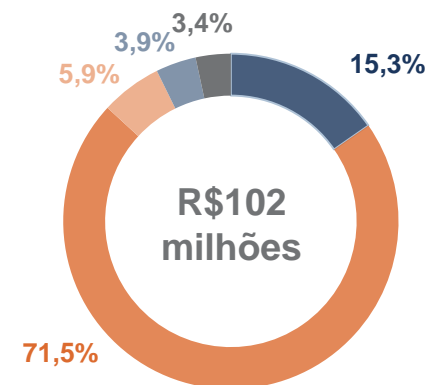
(R\$ milhões)

+139,9%



Composição da carteira

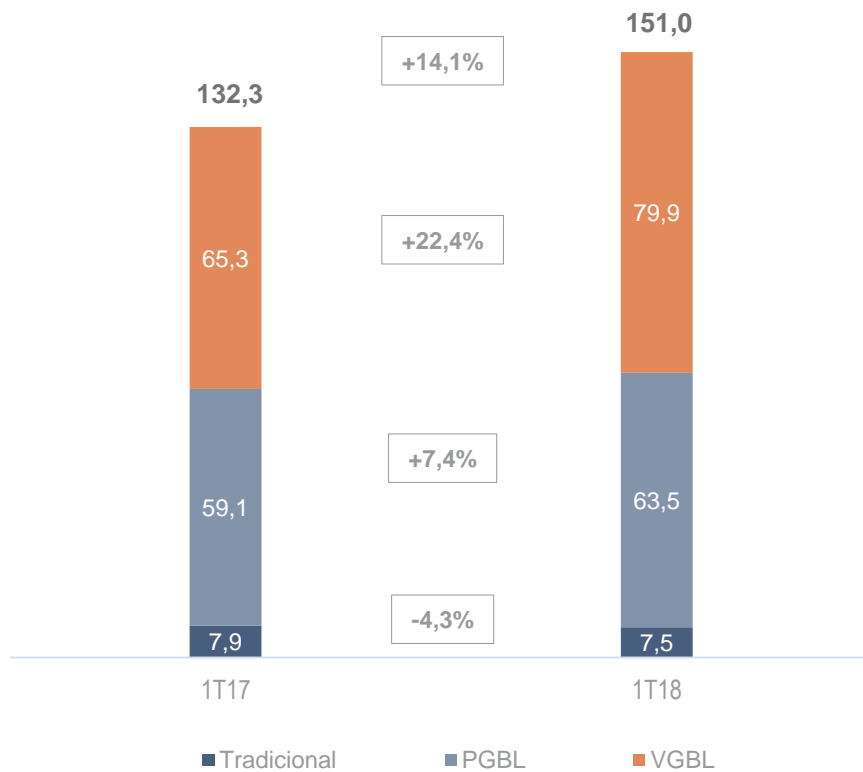
(% do total de receitas)



■ Individual ■ Coletivo ■ Prestamista ■ Pecúlio ■ Viagem

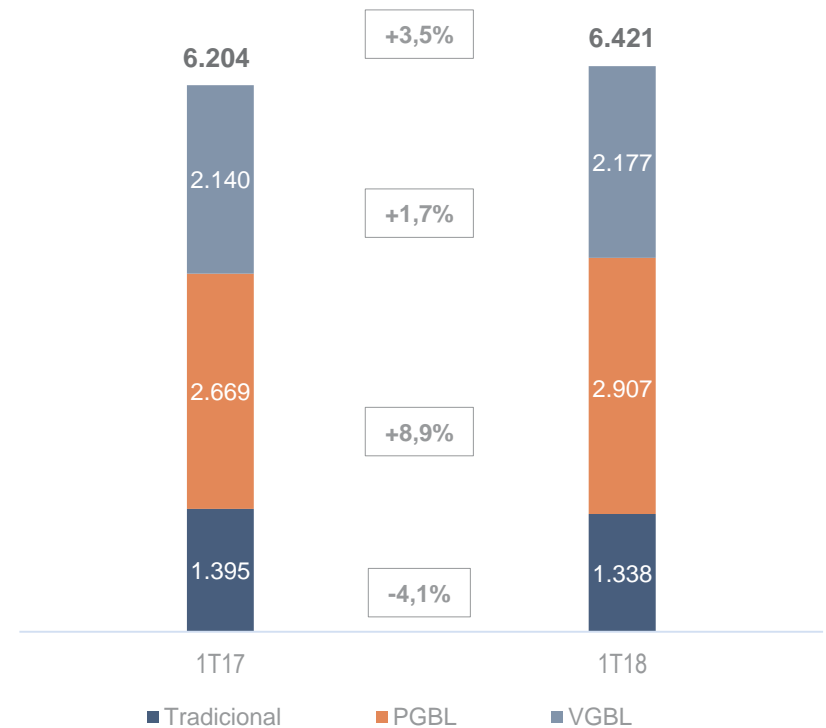
Receitas Operacionais

(R\$ milhões)



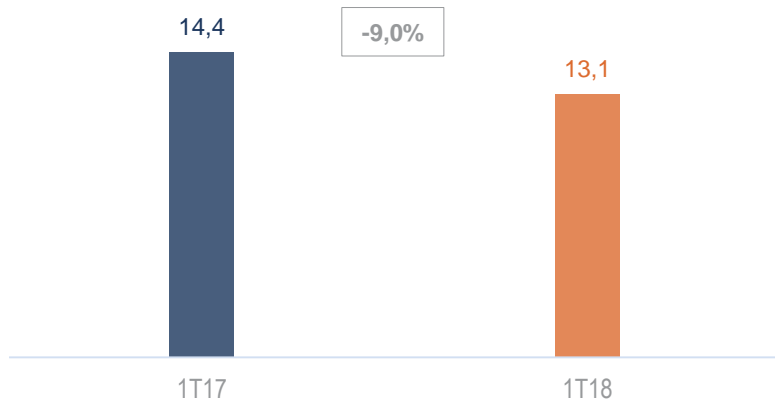
Reservas de previdência

(R\$ milhões)



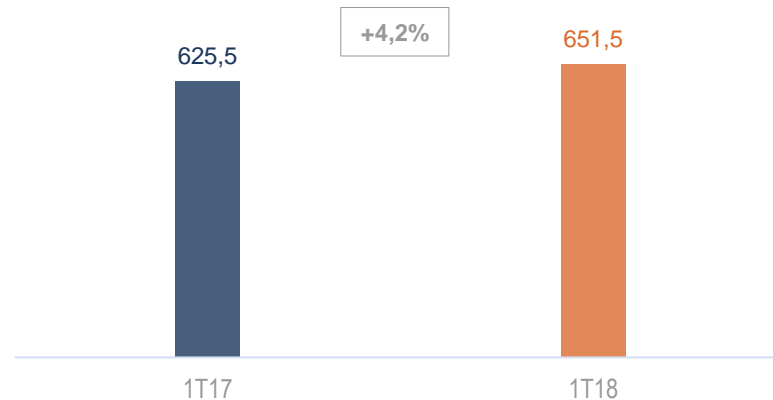
Receitas Operacionais

(R\$ milhões)



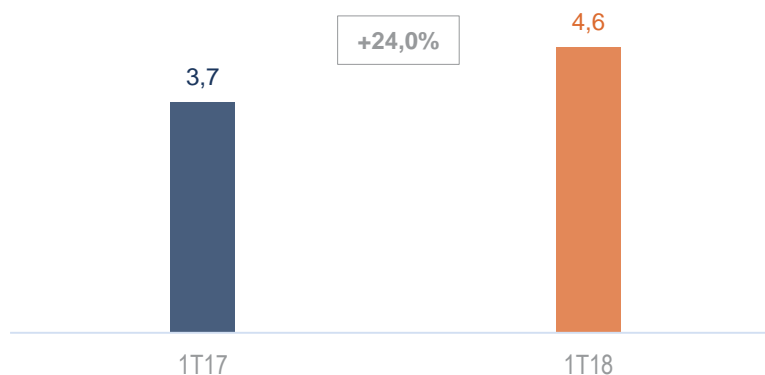
Reservas

(R\$ milhões)



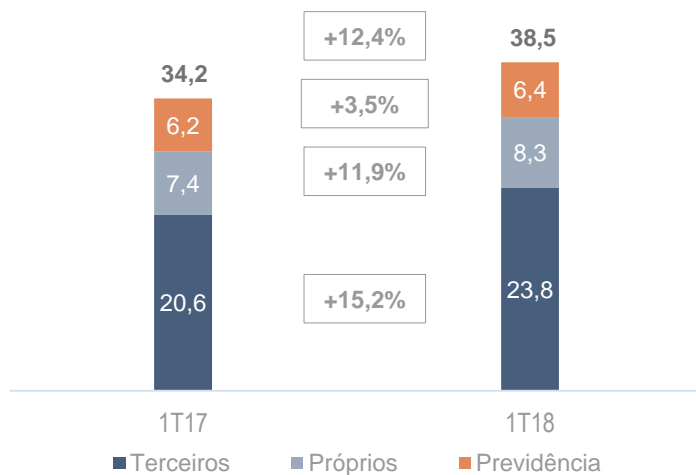
Margem Bruta

(R\$ milhões)



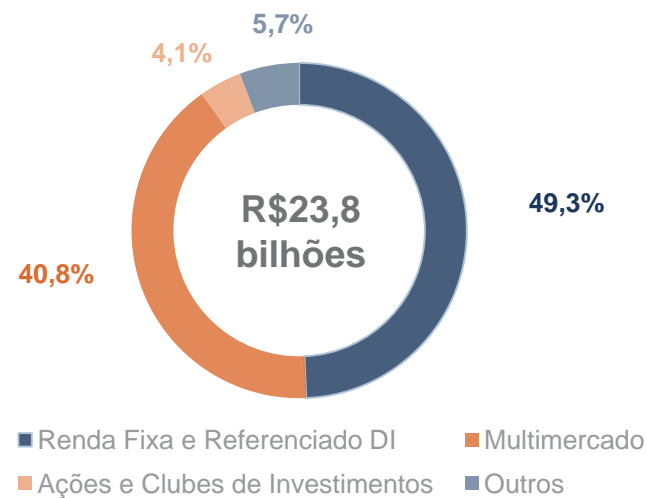
Volume de Ativos Administrados

(R\$ bilhões)



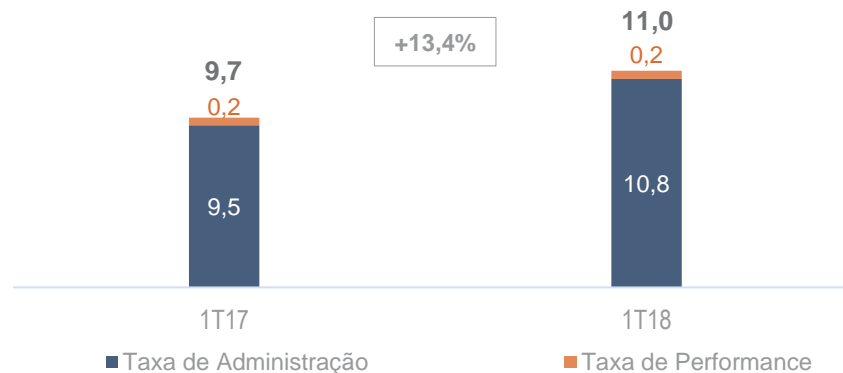
Alocação de Recursos de Terceiros

(% dos ativos administrados)



Receitas Operacionais

(R\$ milhões)



Despesas Administrativas

(R\$ milhões)

409,5

+7,1%

1T17

380,4

1T18

Índice de Despesas Administrativas

(% das receitas operacionais)

9,6%

+1,6 p.p.

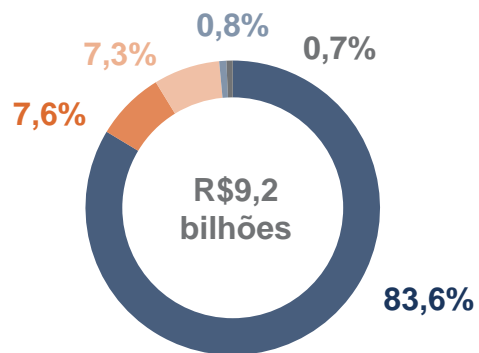
1T17

8,0%

1T18

Estratégia de Investimentos

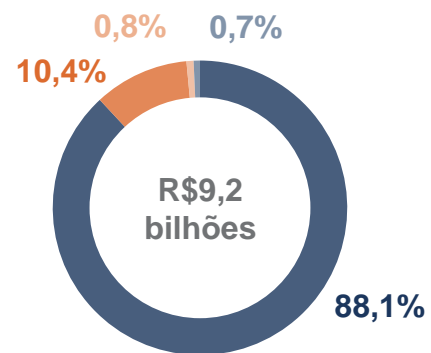
(Ex-previdência)



■ Selic/CDI ■ IPCA ■ Pré-fixado ■ Ações ■ Outros

Alocação de Investimentos

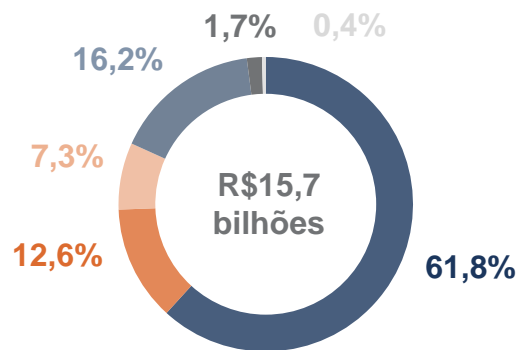
(Ex-previdência)



■ Títulos Públicos ■ Títulos Privados ■ Ações ■ Outros

Estratégia de Investimentos

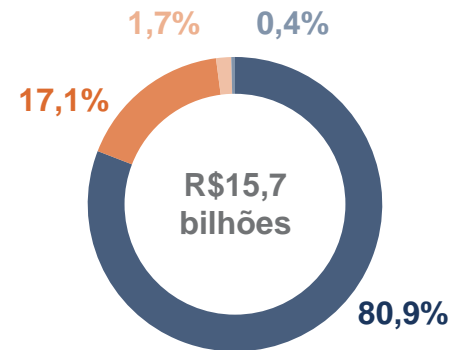
(Total da carteira)



■ Selic/CDI ■ IPCA ■ IGPM ■ Pré-fixado ■ Ações ■ Outros

Alocação de Investimentos

(Total da carteira)



■ Títulos Públicos ■ Títulos Privados ■ Ações ■ Outros



Relações com Investidores
ri@sulamerica.com.br
www.sulamerica.com.br/ri

Esta apresentação inclui declarações que podem representar expectativas sobre eventos ou resultados futuros de acordo com a regulamentação de valores mobiliários do Brasil. Estas declarações estão baseadas em certas suposições e análises feitas pela SulAmérica (“Companhia”), representando exclusivamente expectativas de sua administração em relação ao futuro do negócio e ao contínuo acesso a recursos para financiar o plano de negócios da Companhia. Entretanto, os resultados reais da Companhia e de suas controladas podem diferir significativamente daqueles indicados ou implícitos nestas declarações de expectativas sobre eventos ou resultados futuros. Tais considerações futuras dependem, substancialmente, de mudanças nas condições de mercado, regras governamentais, pressões da concorrência, do desempenho do setor e da economia brasileira, entre outros fatores, além dos riscos apresentados nos documentos de divulgação arquivados pela SulAmérica e estão, portanto, sujeitas a mudança sem aviso prévio.

As informações contidas nesta apresentação não foram independentemente verificadas. Nenhuma decisão de investimento deve se basear na validade, precisão, ou totalidade das informações ou opiniões contidas nesta apresentação. Nenhum dos assessores da Companhia ou suas respectivas afiliadas ou representantes terão qualquer responsabilidade por quaisquer perdas que possam surgir como resultado da utilização do conteúdo desta apresentação.

Esta apresentação e seu conteúdo são de propriedade da Companhia e, portanto, não devem ser reproduzidas ou disseminadas em sua totalidade ou parcialmente, sem o consentimento da SulAmérica.